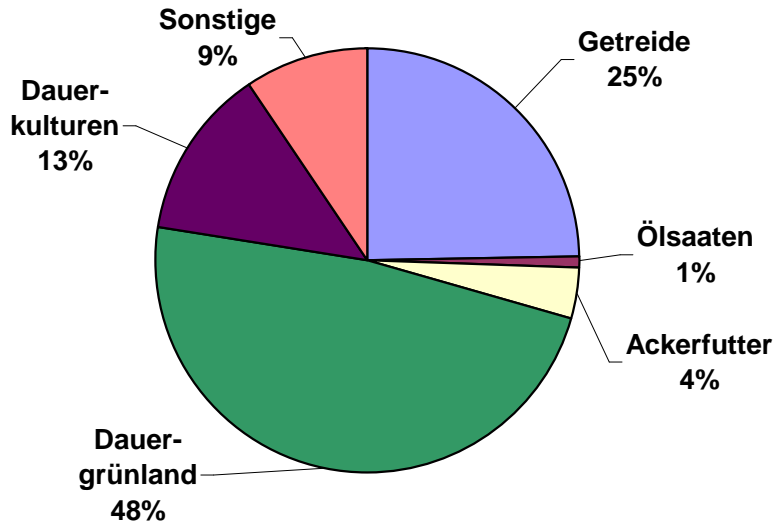


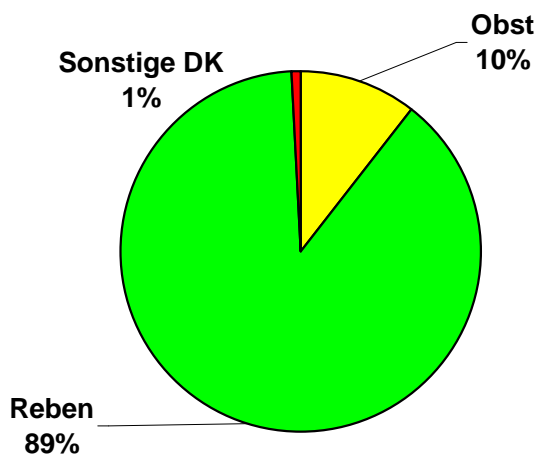
Landwirtschaftliche Anbauverhältnisse nach Kulturgruppen



Kulturgruppe	ha
Getreide	12.520
Ölsaaten	510
Ackerfutter	1.960
Dauergrünland	24.380
Dauerkulturen	6.670
Sonstige	4.780
Antragsfläche	50.820

Sonstige: Eiweißpflanzen, Hackfrüchte, Stilllegung, Handelsgewächse, Flachs, Hanf, Sonstige Flächen

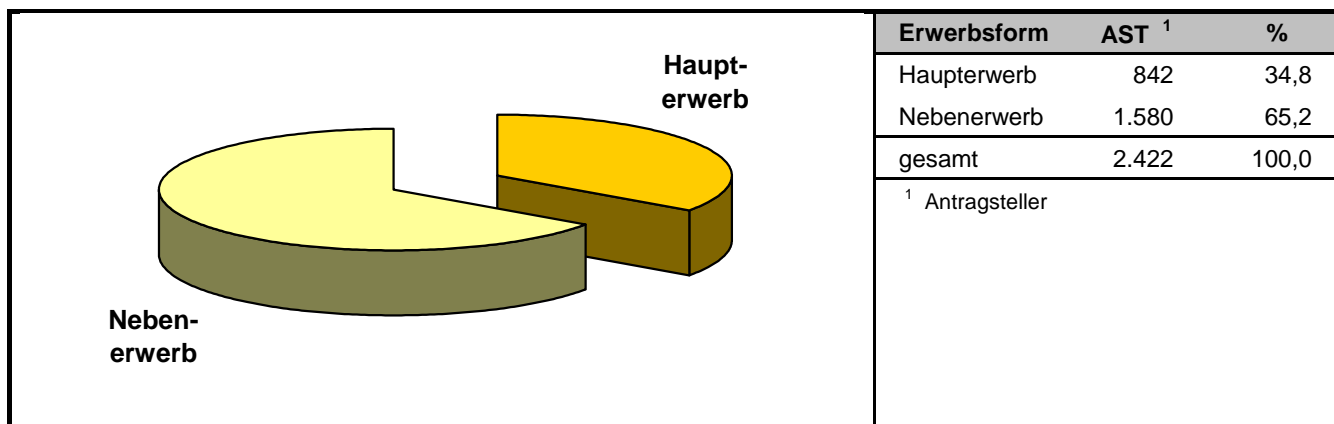
Anteil von Obst und Reben an der Dauerkulturfläche im Dienstbezirk



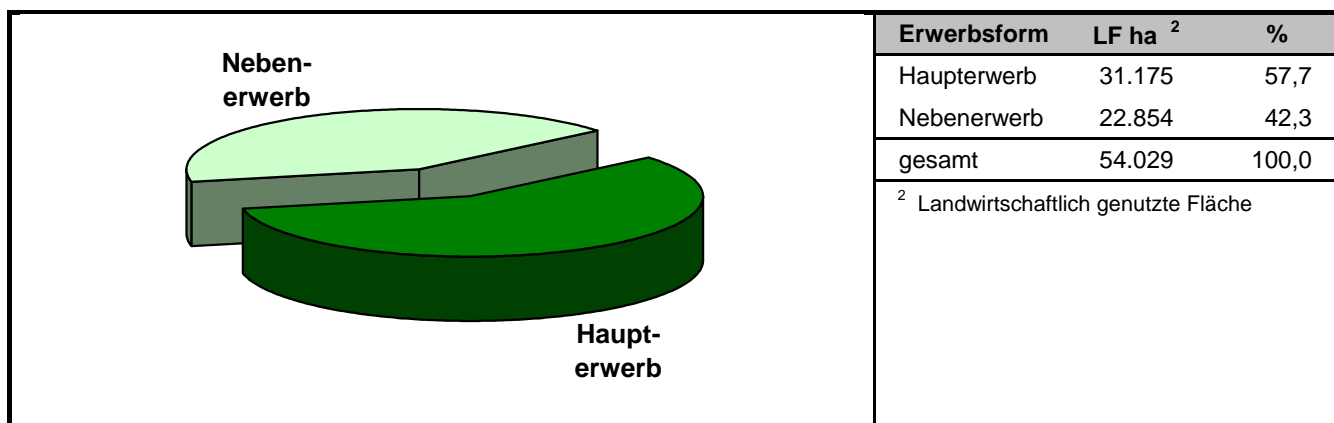
Entwicklung der Dauerkulturflächen		
Index 2002 = 100		
2002	5.090	100,0
2003	5.280	103,7
2004	5.090	100,0
2005	5.140	101,0
2006	5.060	99,4
2007	5.000	98,2
2008	4.920	96,7
2009	5.750	113,0
2010	6.670	131,0

Quelle: MLR Baden-Württemberg, Gemeinsamer Antrag 2010

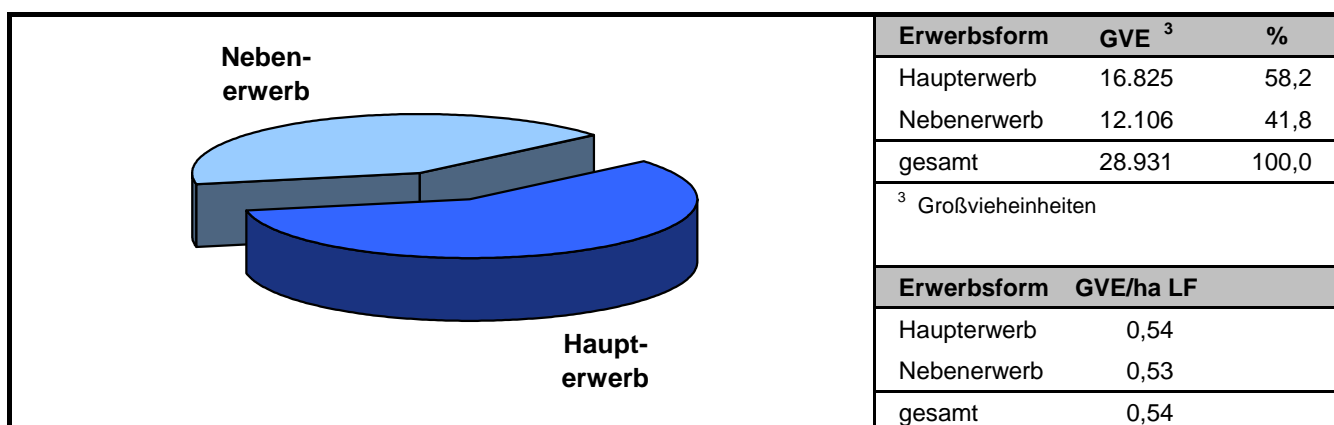
Landwirtschaftliche Unternehmen nach Erwerbsform und Antragsteller



Landwirtschaftliche Unternehmen nach Erwerbsform und Fläche



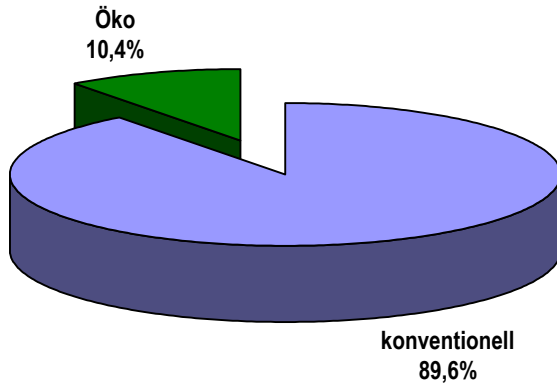
Landwirtschaftliche Unternehmen nach Erwerbsform und Tierbesatz



Quelle: MLR Baden-Württemberg, Gemeinsamer Antrag 2010

Landwirtschaftliche Betriebe mit ökologischer Bewirtschaftung

Anzahl und Anteil der Betriebe ¹⁾

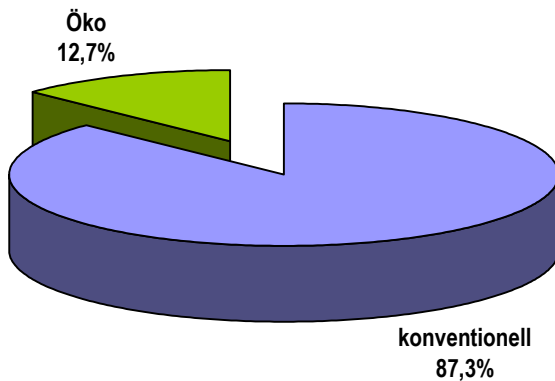


Betriebe	LRA Breisgau-Hochschwarzwald	Land Baden-Württemberg
konventionell	2.171	54.153
Öko ²⁾	251	2.896
gesamt	2.422	57.049
Anteil	10,4	5,1

¹⁾ Landwirtschaftliche Betriebe, die über den GA erfasst wurden

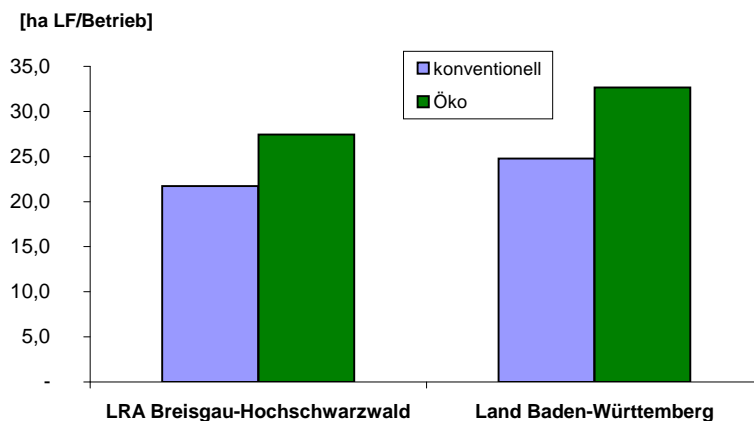
²⁾ Nach EG-Ökoverordnung 834/2007 und Durchführungsverordnungen; Bewirtschaftung des gesamten Betriebes nach EG-Ökoverordnung.

Landwirtschaftlich genutzte Fläche



Lw. genutzte Fläche (ha LF)	LRA Breisgau-Hochschwarzwald	Land Baden-Württemberg
konventionell	47.144	1.341.089
Öko	6.885	94.593
gesamt	54.029	1.435.682
Anteil	12,7	6,6

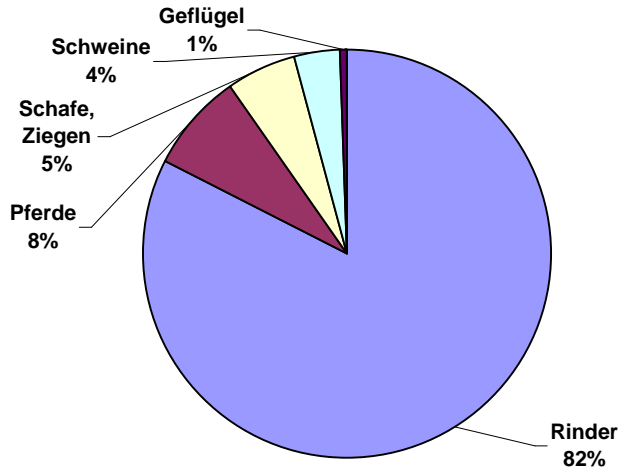
Durchschnittliche Betriebsgröße



Ø Betriebsgröße (ha LF)	LRA Breisgau-Hochschwarzwald	Land Baden-Württemberg
konventionell	21,7	24,8
Öko	27,4	32,7

Quelle: Ministerium für Ländlichen Raum, Ernährung und Verbraucherschutz Baden Württemberg, Gemeinsamer Antrag 2010

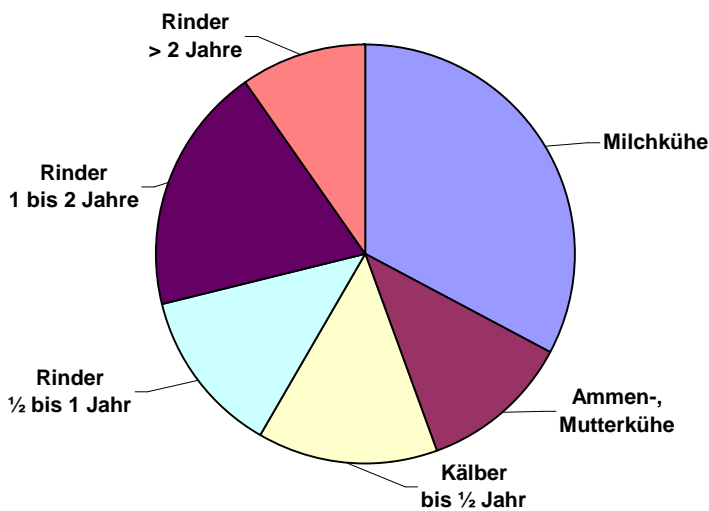
Tierhaltung



Tiergruppen in GV ¹⁾	LRA Breisgau-Hochschwarzwald	Land Baden-Württemberg
Rinder	23.830	765.800
Pferde	2.260	58.660
Schafe, Ziegen	1.580	34.950
Schweine	1.070	217.720
Geflügel	160	20.820
Gesamt	28.900	1.097.950
Antragsfläche (LF)	54.030	1.444.130
GV / ha LF	0,53	0,76

1) GV-Schlüssel nach MEKA III; Erläuterungen zum Gemeinsamen Antrag 2010

Rinder



Rinder in Stück	LRA Breisgau-Hochschwarzwald	Land Baden-Württemberg
Milchkühe	9.930	356.900
Ammen-, Mutterkühe	3.460	58.830
Kälber bis 1/2 Jahr	4.220	151.080
Rinder 1/2 bis 1 Jahr	3.900	163.870
Rinder 1 bis 2 Jahre	5.760	225.450
Rinder > 2 Jahre	2.920	69.900
Gesamt	30.190	1.026.030

Bezogen auf Großvieheinheiten ist die Tierhaltung im Dienstbezirk Breisach zwischen 2008 und 2010 um -2,3 % gesunken.

Leichte Zunahmen sind bei den Pferden (+ 1,4 %) und den Schweinen (+ 1,9 %) zu verzeichnen.

Der Tierbesatz sinkt auf 0,53 GV/ha LF.

Der Rückgang der Milchkuhbestände um - 6,6 % liegt deutlich über dem Landeswert von - 1,5 %.

Quelle: MLR Baden-Württemberg, Gemeinsamer Antrag 2010