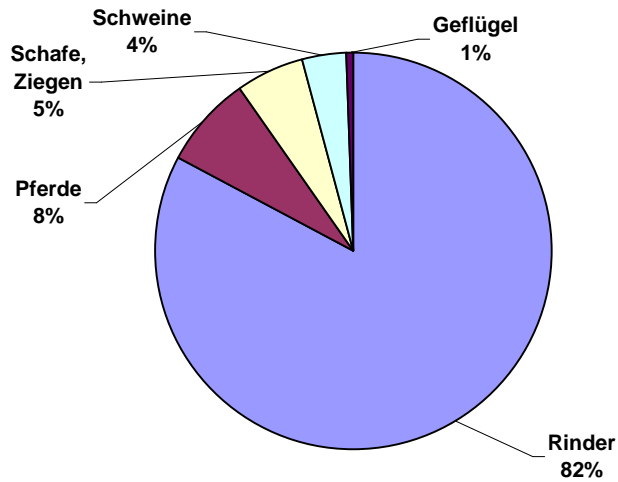


**LRA Breisgau-Hochschwarzwald
ULB Breisach (einschl. SKR Freiburg)**

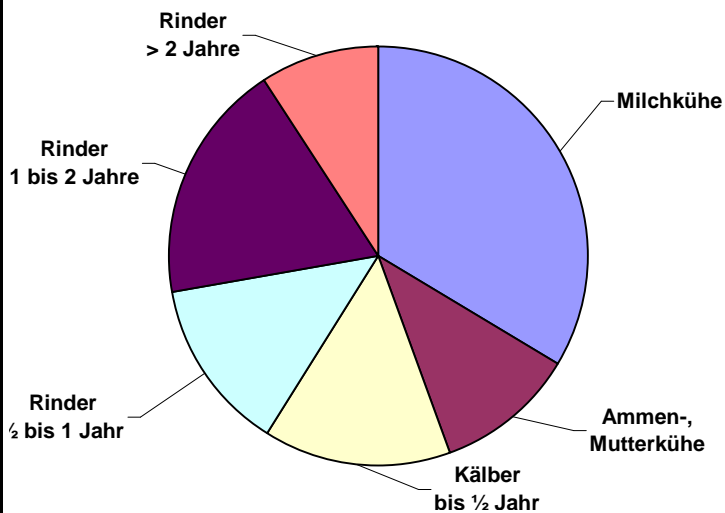
Tierhaltung



| Tiergruppen in GV ¹⁾ | LRA Breisgau-Hochschwarzwald | Land Baden-Württemberg |
|---------------------------------|------------------------------|------------------------|
| Rinder | 24.510 | 770.150 |
| Pferde | 2.230 | 57.280 |
| Schafe, Ziegen | 1.610 | 35.880 |
| Schweine | 1.050 | 220.470 |
| Geflügel | 190 | 20.480 |
| Gesamt | 29.590 | 1.104.970 |
| Antragsfläche (LF) | 51.640 | 1.437.540 |
| GV / ha LF | 0,57 | 0,77 |

¹⁾ GV-Schlüssel nach MEKA III; Erläuterungen zum Gemeinsamen Antrag 2008

Rinder

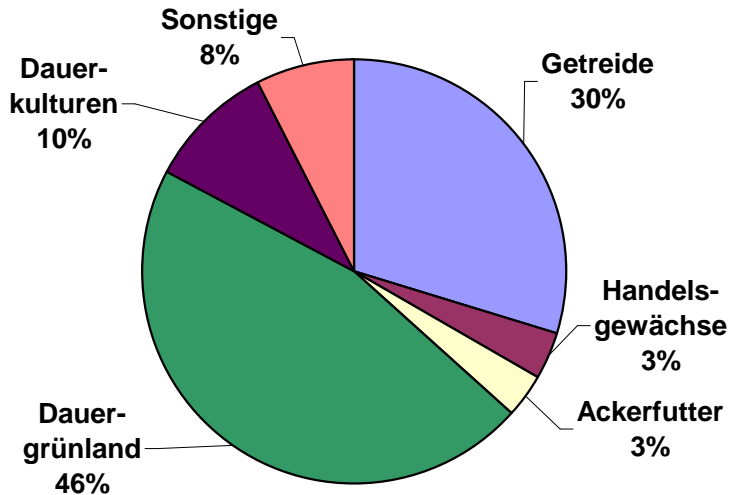


| Rinder in Stück | LRA Breisgau-Hochschwarzwald | Land Baden-Württemberg |
|-----------------------|------------------------------|------------------------|
| Milchkühe | 10.630 | 362.520 |
| Ammen-, Mutterkühe | 3.460 | 59.350 |
| Kälber bis 1/2 Jahr | 4.530 | 154.890 |
| Rinder 1/2 bis 1 Jahr | 4.240 | 164.630 |
| Rinder 1 bis 2 Jahre | 5.890 | 220.610 |
| Rinder > 2 Jahre | 2.930 | 69.420 |
| Gesamt | 31.680 | 1.031.420 |

Quelle: MLR Baden-Württemberg, Gemeinsamer Antrag 2008

LRA Breisgau-Hochschwarzwald
ULB Breisach (einschl. SKR Freiburg)

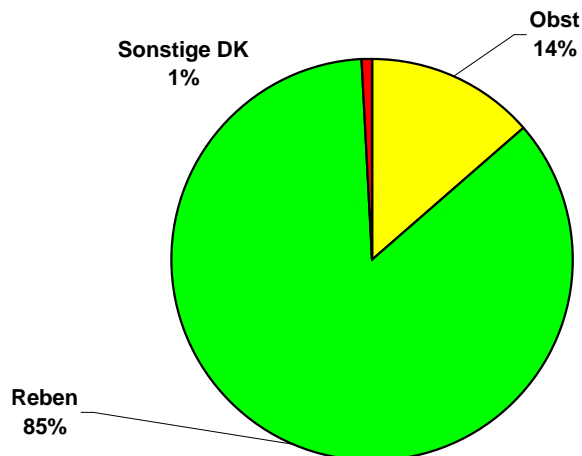
Landwirtschaftliche Anbauverhältnisse nach Kulturgruppen



| Kulturgruppe | ha |
|----------------------|---------------|
| Getreide | 15.360 |
| Handelsgewächse | 1.780 |
| Ackerfutter | 1.760 |
| Dauergrünland | 23.890 |
| Dauerkulturen | 4.920 |
| Sonstige | 3.920 |
| Antragsfläche | 51.640 |

Sonstige: Eiweißpflanzen, Hackfrüchte, Stilllegung, Handelsgewächse, Flachs, Hanf, Sonstige Flächen

Anteil von Obst und Reben an der Dauerkulturfläche im Dienstbezirk

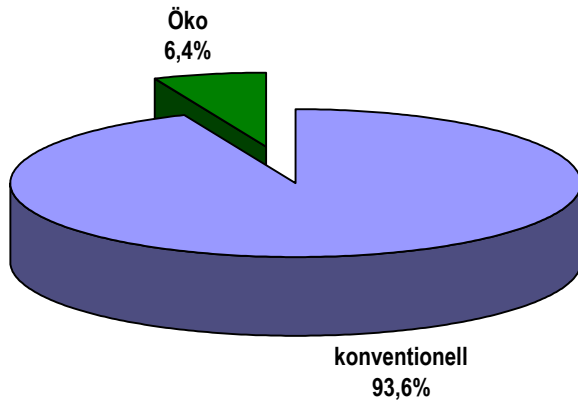


| Entwicklung der Dauerkulturen | | |
|-------------------------------|-------|-------|
| Index 2002 = 100 | | |
| 2002 | 5.090 | 100,0 |
| 2003 | 5.280 | 103,7 |
| 2004 | 5.090 | 100,0 |
| 2005 | 5.140 | 101,0 |
| 2006 | 5.060 | 99,4 |
| 2007 | 5.000 | 98,2 |
| 2008 | 4.920 | 96,7 |

Quelle: MLR Baden-Württemberg, Gemeinsamer Antrag 2008

Landwirtschaftliche Betriebe mit ökologischer Bewirtschaftung

Anzahl und Anteil der Betriebe ¹⁾

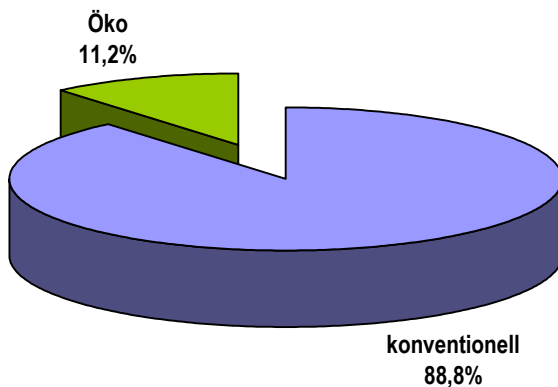


| Betriebe | LRA Breisgau-Hochschwarzwald | Land Baden-Württemberg |
|-------------------|------------------------------|------------------------|
| konventionell | 3.821 | 54.153 |
| Öko ²⁾ | 261 | 2.896 |
| gesamt | 4.082 | 57.049 |
| Anteil | 6,4 | 5,1 |

¹⁾ Landwirtschaftliche Betriebe mit 2 ha und mehr landwirtschaftlich genutzter Fläche (LF) oder Mindesterzeugungseinheiten.

²⁾ Nach EWG-Ökoverordnung 2092/91; Betriebe mit zumindest teilweise ökologischer Bewirtschaftung.

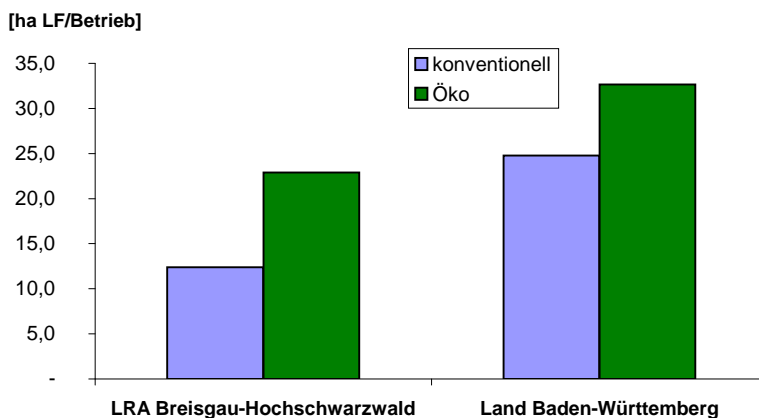
Landwirtschaftlich genutzte Fläche ³⁾



| Lw. genutzte Fläche (ha LF) | LRA Breisgau-Hochschwarzwald | Land Baden-Württemberg |
|-----------------------------|------------------------------|------------------------|
| konventionell | 47.357 | 1.341.089 |
| Öko | 5.979 | 94.593 |
| gesamt | 53.336 | 1.435.682 |
| Anteil | 11,2 | 6,6 |

³⁾ Angegeben ist die gesamte LF der Betriebe; unabhängig davon, ob diese ökologisch oder konventionell bewirtschaftet wird.

Durchschnittliche Betriebsgröße



| Ø Betriebsgröße (ha LF) | LRA Breisgau-Hochschwarzwald | Land Baden-Württemberg |
|-------------------------|------------------------------|------------------------|
| konventionell | 12,4 | 24,8 |
| Öko | 22,9 | 32,7 |

Quelle: Statistisches Landesamt Baden-Württemberg 2007